


iRきかんしゃトーマス

**なかよしトーマス&パーシーセット
 で遊ぼう!**


大人の癒しアイテムであるデジQトレンやトレンコレクションとは違って、今度は子供向けアイテムとして人気のきかんしゃトーマスが登場！デジQトレンのシステムをベースにしつつも、操作が簡単な専用コントローラーを使って親子で運転が楽しめる、いわば「お子様入門セット」の登場だ！

iRきかんしゃトーマス なかよしトーマス&パーシーセットの特徴



IDは設定済み (固定ID)

お子様でも運転しやすいように、あらかじめIDが設定されている。トーマスはID1、パーシーはID2となる。(設定変更は不可)



簡単操作の専用コントローラー

デジQトレンとは大きく異なるのがこのコントローラーで、前進2速(はやい、すすむ)、後退1速(もどる)、停止(とまる)と操作はいたって簡単!




アニーとクララベル (客車)

トーマスと編成を組むのが、客車のアニーとクララベル。クララベルは荷物室と車掌室がある合造車だ。



スクラフィーといじわるの貨車

いじわるな性格の貨車たち。中でもスクラフィーは貨車の中でもリーダー格だ。




Layout Plan トーマス&パーシーセット基本レイアウト

セットに含まれるレールを説明書の完成図通りに組み立てた例。レールはデジQトレンと同じなので、レールを買い足してさらにレイアウトを発展させることもできる。



▲合流レールによる交換設備を持つ駅が2ヶ所あるので、トーマスとパーシーを同時に走らせることができる。付属の駅舎は簡単なペーパークラフトで、2色用意されている。

▶交換設備があっても、出発のタイミングやスピードが変わると、単線区間ではちがわせしてしまうので注意!もしこうなったらバックして逃げ切ろう!



きかんしゃトーマス となかまたち

▶連結器がマグネットになり、小さなお子様でも扱いやすくなった。マグネットには磁性(NとS)があるので、自然と正しい編成が組める。



トーマス編成

パーシー編成

はじめてのトレン07 ●会社員ME氏、デジQトレン初心者 お子様向けの最新シリーズ登場!

家では息子に見つからないように夜寝る前のひとときに楽しんでたデジQトレン。会社の仲間たちと週末に家で開いた運転会で、もうじき4才になる息子に見つかってしまい、それ以来私の癒しアイテムだったデジQトレンと一緒に遊ぶようになった。しかし簡単な運転は操作できるが、IDなどの設定やポイントの操作などはまだ難しいようだ。そんなときMICROiRのホームページを覗いてみると「iRきかんしゃトーマス」の新製品情報を発見!内容を見ると、規格はデジQトレンと同じながら、システムがさらに簡単になっているので、トーマスが大好きな息子の4才の誕生日プレゼントにピッタリだ!誕生日当日、息子と一緒にセットを開けてレールを組み立てる。レールはデジQトレンと同じなので、家にあるレールやポイントを使ってレイアウトを発展させることができる。トーマスやパーシーも可愛く仕上がっており、客車のアニーとクララベル、貨車のスクラフィーといじわるの貨車もセットに含まれているので、オリジナルのストーリーを仕立てて運転を楽しむのも面白そうだ。

デジQトレンとシステムが大きく異なるのがリモコンのような専用コントローラーで、4個のボタン操作で簡単に運転が楽しめるので、4才になりたての息子でも安心だ。多彩な機能や操作で運転を楽しむデジQトレンとは違って、純粋に走らせる楽しみを味わうことができるので、デジQトレンの入門用として最適なセットだ。

携帯電話でも運転可能!

NTTドコモのアプリ対応の携帯電話なら、携帯電話がそのままコントローラーになる!しかもサウンドや振動、電動ポイントの操作もできる!詳しくはMICROiRのモードサイトにアクセス!
<http://www.micro-ir.com/>
※モード及びアプリはNTTドコモの登録商標です。

息子にプレゼントしたものの、大人の私まですっかりハマってしまった「iRきかんしゃトーマス」の今後の展開が楽しみです!

next 次回予告 人それぞれ、楽しみ方いろいろ!

運転会で集まった仲間とデジQトレン談議。それぞれの楽しみ方の話で盛り上がった。今までデジQトレンをただ走らせて楽しむだけだったが、人それぞれ別の楽しみ方が発見できてさらに魅力が増えた!